

# ΕΓΧΕΙΡΙΔΙΟ ΧΡΗΣΗΣ

ΕΝΑΣ ΟΛΟΚΛΗΡΩΜΕΝΟΣ ΟΔΗΓΟΣ ΓΙΑ ΝΑ  
ΠΕΡΙΗΓΗΘΕΙΤΕ ΜΕ ΕΥΚΟΛΙΑ ΣΤΗΝ ΙΣΤΟΣΕΛΙΔΑ  
E-SUPPORT ΚΟΙΣΠΕ



# Μια Περίληψη

---

**Καλωσορίσατε στο εγχειρίδιο χρήσης της ιστοσελίδας E-support ΚοιΣΠΕ!**

Αυτό το εγχειρίδιο παρέχει λεπτομερείς οδηγίες για να σας βοηθήσει να εκμεταλλευτείτε στο έπακρο τις δυνατότητες και τις υπηρεσίες που προσφέρει η ιστοσελίδα E-support ΚοιΣΠΕ

# ΠΙΝΑΚΑΣ ΠΕΡΙΕΧΟΜΕΝΩΝ

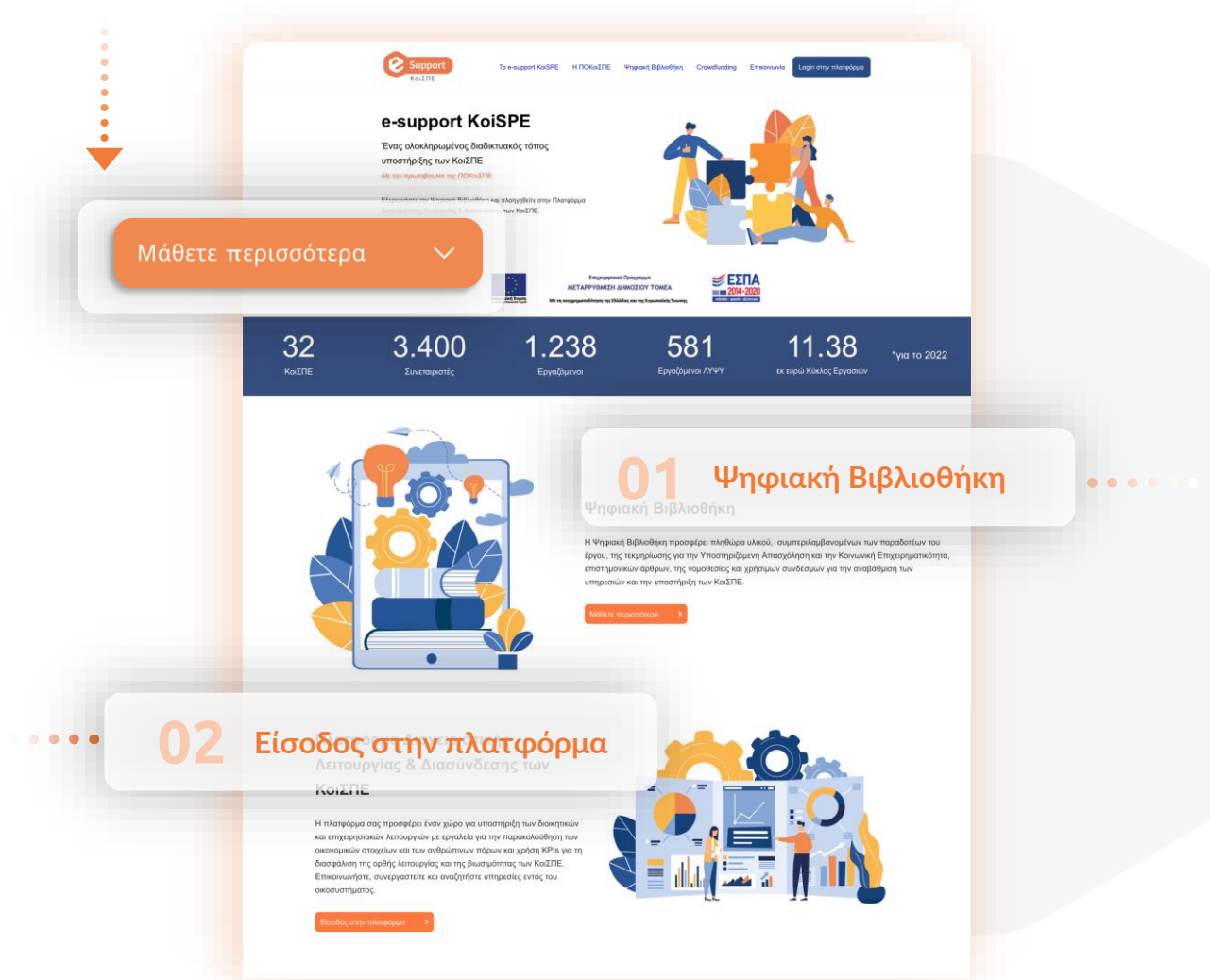
ΑΡΧΙΚΗ ΣΕΛΙΔΑ .....	4-5
ΤΟ Ε-SUPPORT KOISPE .....	6-9
ΨΗΦΙΑΚΗ ΒΙΒΛΙΟΘΗΚΗ .....	10-14
CROWDFUNDING .....	15-19
LOGIN ΣΤΗΝ ΠΛΑΤΦΟΡΜΑ .....	20-22

# 01.

# ΑΡΧΙΚΗ ΣΕΛΙΔΑ

# ΑΣ ΞΕΚΙΝΗΣΟΥΜΕ

Πατήστε το κουμπί **“Μάθετε περισσότερα”** και ανακαλύψτε περισσότερες πληροφορίες για την **“Ψηφιακή Βιβλιοθήκη”** ή εισέλθετε (Login) στην Πλατφόρμα Διαχειριστικής Λειτουργίας & Διασύνδεσης των ΚοιΣΠΕ



# 02.

## TO E-SUPPORT KOISPE

# ΤΙ;

---

Περιλαμβάνει η σελίδα  
“*To e-support ΚοιΣΠΕ*”:



Μια σύντομη περιγραφή και τους **βασικούς άξονες** του e-support koispe



Εργαλεία για την αυτοεκπροσώπηση & την υποστήριξη ηγετικών ικανοτήτων (**Υποέργο 1**)



Εργαλεία υποστηριζόμενης απασχόλησης & ενίσχυση της διοικητικής και διαχειριστικής ικανότητας των ΚοιΣΠΕ (**Υποέργο 2**)

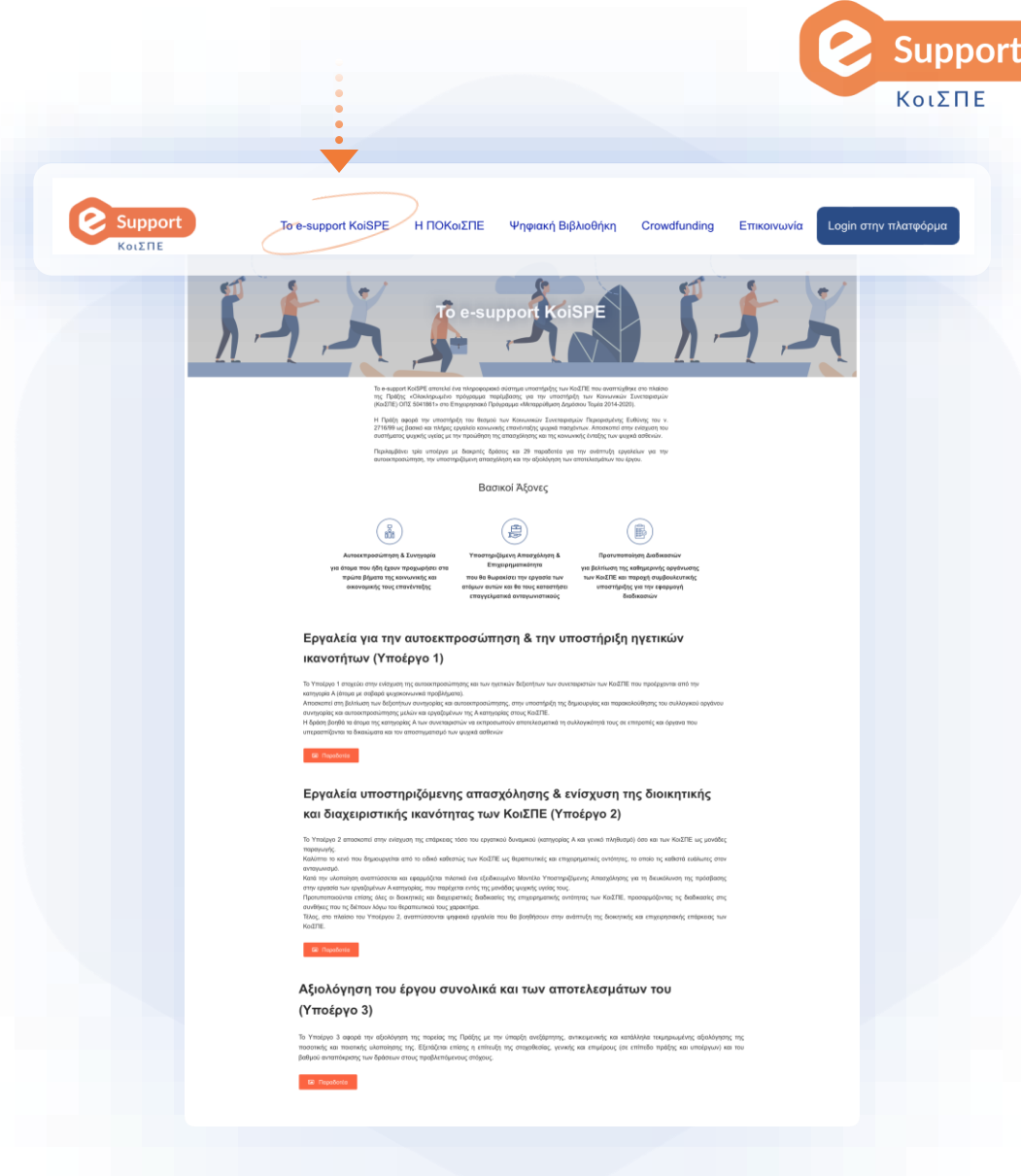


Αξιολόγηση του έργου συνολικά και των αποτελεσμάτων του (**Υποέργο 3**)

# ΠΩΣ;

## ΝΑ ΜΕΤΑΒΕΙΤΕ ΣΤΗΝ ΣΕΛΙΔΑ:

Εντοπίστε το κεντρικό μενού πλοήγησης στην κορυφή της ιστοσελίδας και επιλέξτε “Το e-support ΚοιSPE”.





# ΠΩΣ;

## ΝΑ ΧΡΗΣΙΜΟΠΟΙΗΣΕΤΕ ΤΑ ΕΡΓΑΛΕΙΑ

Αφού διαβάσετε το περιεχόμενο του κάθε Υποέργου, πατήστε το κουμπί “**Παραδοτέα**”, κάτω από το εργαλείο που σας ενδιαφέρει για να μάθετε περισσότερα.



# 03.

## ΨΗΦΙΑΚΗ ΒΙΒΛΙΟΘΗΚΗ

# ΤΙ;

---

Περιλαμβάνει η σελίδα της  
*Ψηφιακής Βιβλιοθήκης:*



Παραδοτέα πράξης



Τεκμήρια & Επιστημονικά άρθρα



Νομοθεσία



Χρήσιμα links



Υποστηριζόμενη απασχόληση



Προτυποποίηση Διαδικασιών

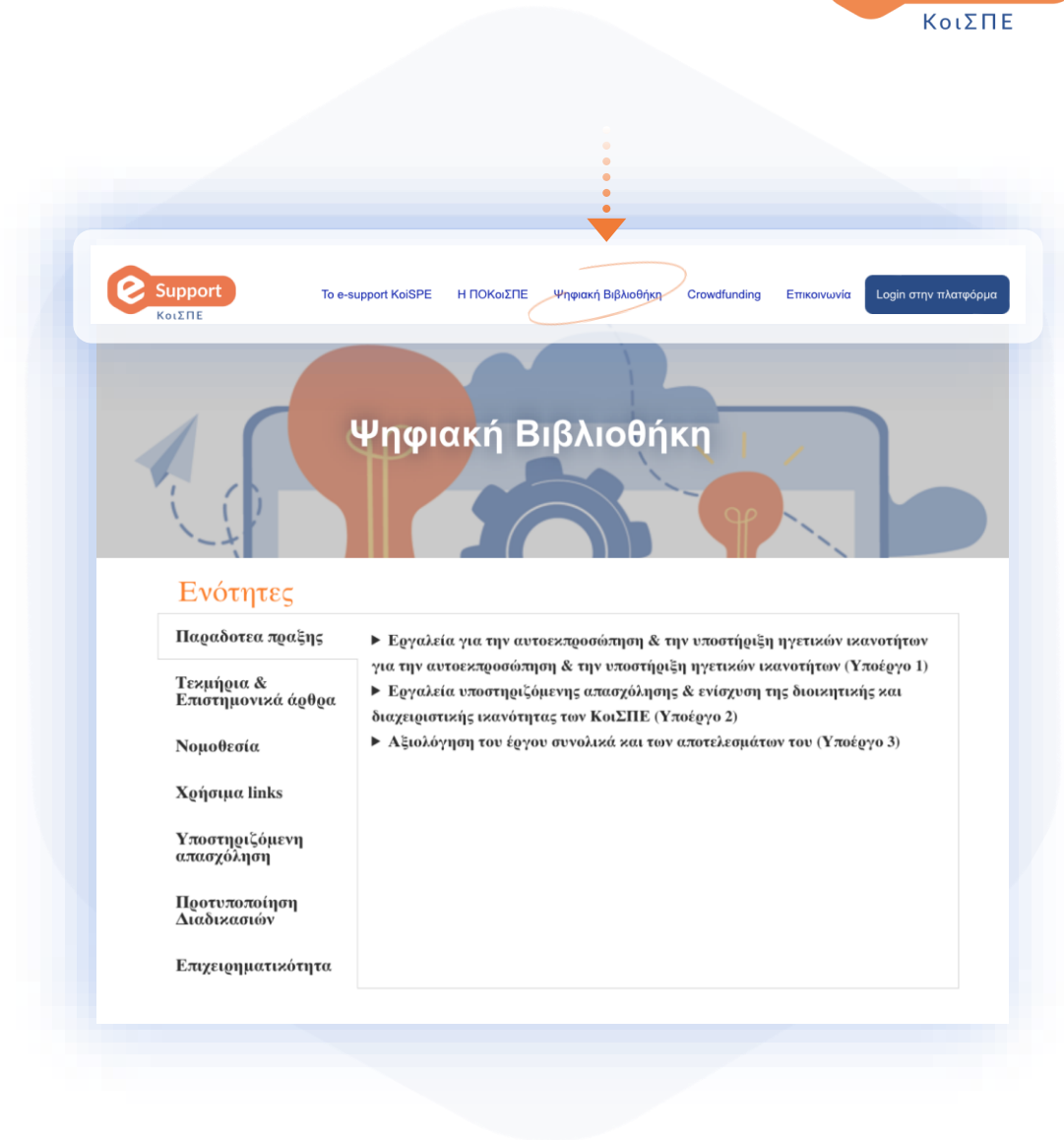


Επιχειρηματικότητα

# ΠΩΣ;

ΝΑ ΜΕΤΑΒΕΙΤΕ ΣΤΗΝ **ΣΕΛΙΔΑ**:

Εντολίστε το κεντρικό μενού πλοήγησης στην κορυφή της ιστοσελίδας και επιλέξτε “Ψηφιακή Βιβλιοθήκη”.

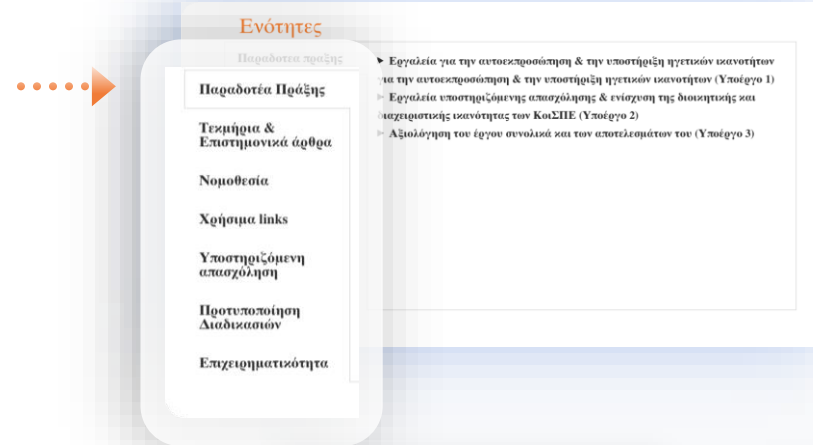


# ΠΩΣ;

ΝΑ ΧΡΗΣΙΜΟΠΟΙΗΣΕΤΕ  
ΤΗ ΨΗΦΙΑΚΗ ΒΙΒΛΙΟΘΗΚΗ

# 01.

Επιλέξτε την ενότητα που σας ενδιαφέρει από το μενού στην αριστερή στήλη του πίνακα.



# 02.

Επιλέξτε μια υποενότητα που σας ενδιαφέρει & έπειτα, πατήστε το βελάκι δίπλα στην υποενότητα για να σας εμφανιστούν τα link που οδηγούν στο υλικό της κάθε ενότητας.



# 04.

# CROWDFUNDING

# ΤΙ;

---

Περιλαμβάνει η σελίδα  
*Crowdfunding*:



Μια σύντομη περιγραφή του Crowdfunding



Πλατφόρμες Crowdfunding



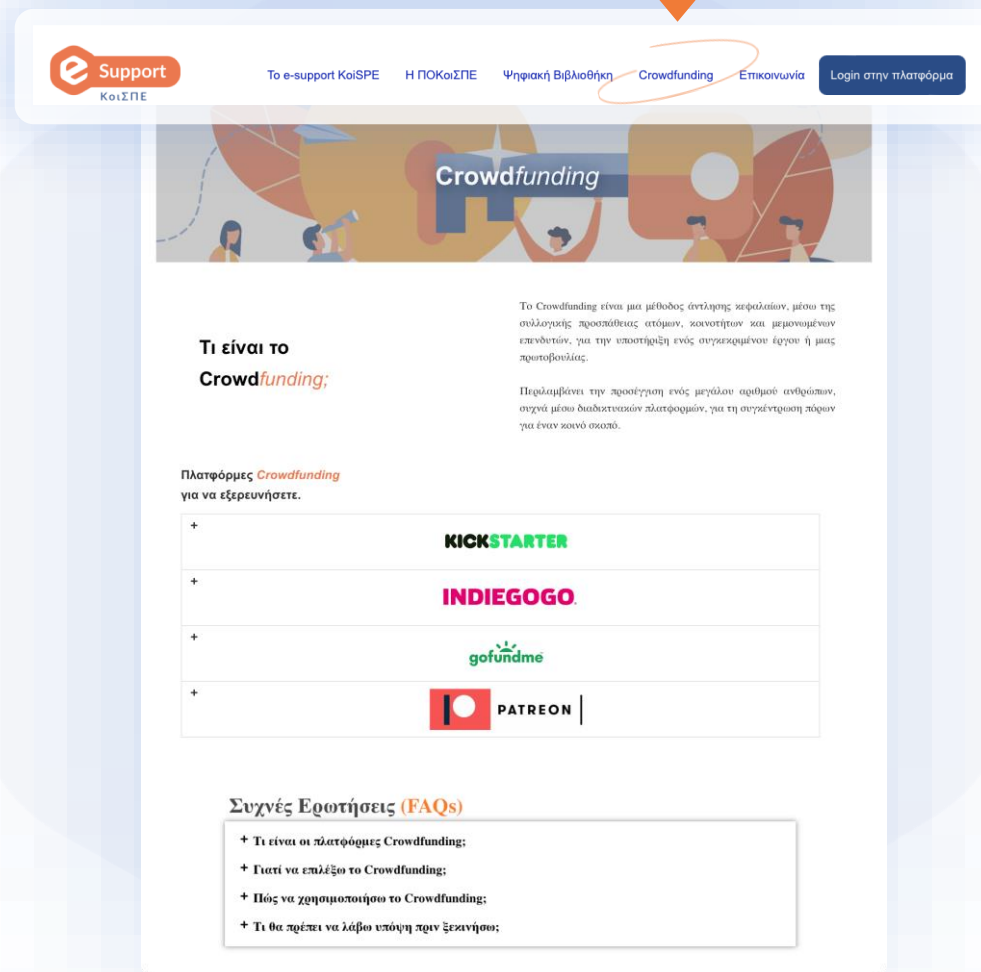
Συχνές Ερωτήσεις (FAQs)



# ΠΩΣ;

ΝΑ ΜΕΤΑΒΕΙΤΕ ΣΤΗΝ ΣΕΛΙΔΑ:

Εντολίστε το κεντρικό μενού πλοήγησης στην κορυφή της ιστοσελίδας και επιλέξτε “Crowdfunding”.




# ΠΩΣ;

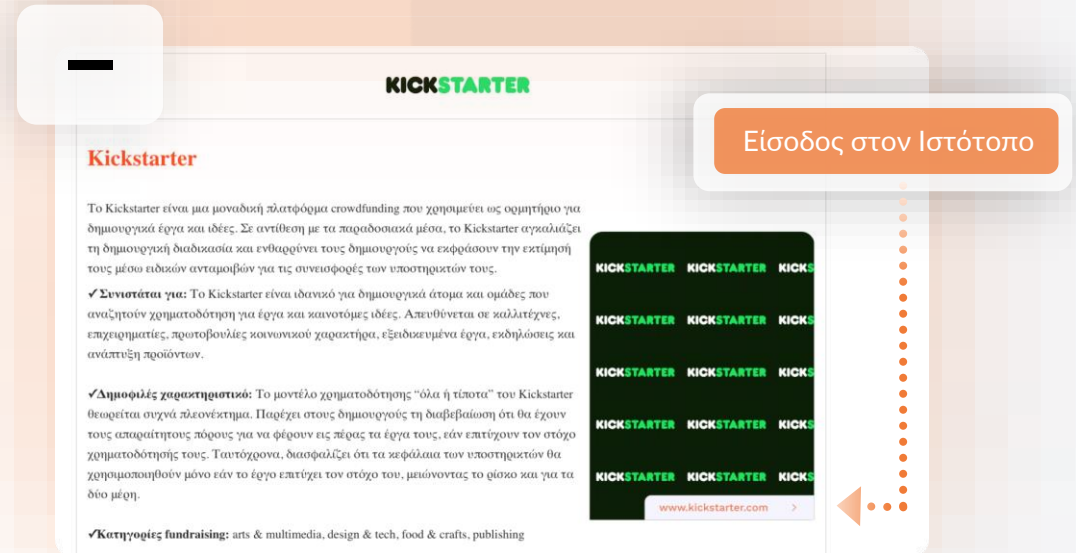
## ΝΑ ΠΕΡΙΗΓΗΘΕΙΤΕ ΣΤΙΣ ΠΛΑΤΦΟΡΜΕΣ CROWDFUNDING

- Για να μάθετε περισσότερα για τις πλατφόρμες crowdfunding πατήστε το «+».
- Για να επισκεφτείτε την σελίδα της πλατφόρμας πατήστε το [link](#) κάτω αριστερά.
- Για να κλείσετε το παράθυρο πατήστε «-».

01. ...▶

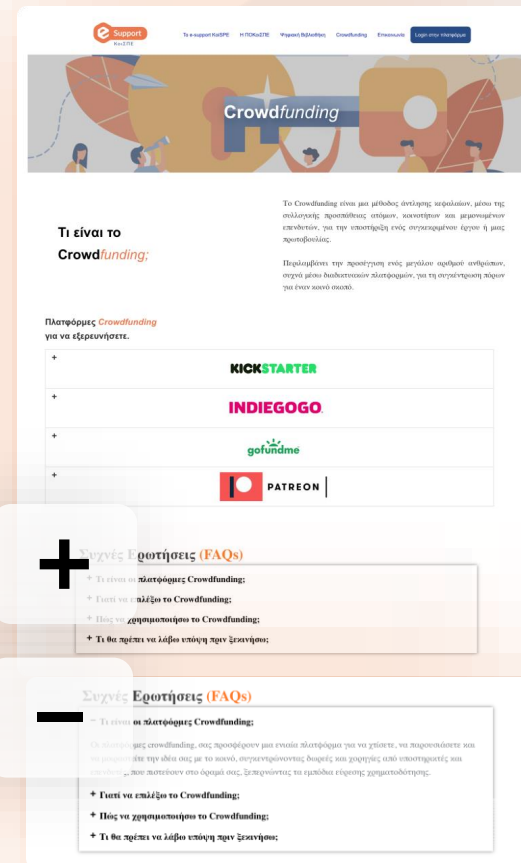


02. ...▶



# ΕΧΕΤΕ ΕΡΩΤΗΣΕΙΣ ;

- Διαβάστε τις πιο συχνές ερωτήσεις (FAQs) για να μάθετε περισσότερα για τις πλατφόρμες crowdfunding πατώντας το «+» δίπλα σε κάθε ερώτηση
- Για να κλείσετε το παράθυρο πατήστε το «-».



01. ....>

02. ....>



# 05.

## LOGIN ΣΤΗΝ ΠΛΑΤΦΟΡΜΑ

Διαχειριστικής Λειτουργίας & Διασύνδεσης των ΚοιΣΠΕ

# ΠΩΣ;

## ΝΑ ΣΥΝΔΕΘΕΙΤΕ ΣΤΗΝ ΠΛΑΤΦΟΡΜΑ

Για να συνδεθείτε στην πλατφόρμα:

01. Επιλέξτε το κουμπί “Login στην πλατφόρμα” στο [Μενού πλοήγησης](#).
02. Είτε επιλέξτε το κουμπί “Είσοδος στην πλατφόρμα” στο τέλος της [Αρχικής σελίδας](#).



# ΠΩΣ;

## ΝΑ ΚΑΝΕΤΕ LOGIN ΣΤΗΝ ΠΛΑΤΦΟΡΜΑ (Συνέχεια)

Για να συνδεθείτε στην πλατφόρμα:

03. Έπειτα πληκτρολογήστε το Όνομα Χρήστη (**Username**) και τον κωδικό (**Password**) που σας έχει σταλεί.
04. Τέλος, πατήστε το κουμπί “SIGN IN”.





Χρειάζεστε βοήθεια με την **Ιστοσελίδα**;

Επικοινωνήστε με την υπηρεσία helpdesk στέλνοντάς μας email στο:



[support-koispe@cmtprooptiki.gr](mailto:support-koispe@cmtprooptiki.gr)